ТЕРРИТОРИАЛЬНЫЙ ОРГАН
ФЕДЕРАЛЬНОЙ СЛУЖБЫ
ГОСУДАРСТВЕННОЙ СТАТИСТИКИ
ПО ТВЕРСКОЙ ОБЛАСТИ

Оперативные данные по промышленному производству Тверской области

июль 2023 года

ТЕРРИТОРИАЛЬНЫЙ ОРГАН
ФЕДЕРАЛЬНОЙ СЛУЖБЫ
ГОСУДАРСТВЕННОЙ СТАТИСТИКИ
ПО ТВЕРСКОЙ ОБЛАСТИ

Оперативные данные по промышленному производству

Тверской области

июль 2023 года

01 ИНДЕКСЫ ПРОМЫШЛЕННОГО ПРОИЗВОДСТВА

02 ИНДЕКСЫ ПРОИЗВОДСТВА ПО ОСНОВНЫМ ВИДАМ ОБРАБАТЫВАЮЩИХ ПРОИЗВОДСТВ

03 ОБЪЕМ ОТГРУЖЕННЫХ ПРОМЫШЛЕННЫХ ТОВАРОВ СОБСТВЕННОГО ПРОИЗВОДСТВА, ВЫПОЛНЕННЫХ РАБОТ И УСЛУГ

04 ПРОИЗВОДСТВО ОТДЕЛЬНЫХ ВИДОВ ПРОДУКЦИИ

* Ежемесячные данные оперативной статистики

ИНДЕКСЫ ПРОИЗВОДСТВА

июль 2023 г.
в % к июлю 2022 г.

110,1% ИПП

125,7% Добыча полезных ископаемых

118,0% Обрабатывающие производства

105,2% Водоснабжение; водоотведение, организация сбора и утилизации отходов, деятельность по ликвидации загрязнений

90,4% Обеспечение электрической энергией, газом и паром; кондиционирование воздуха

в % к соответствующему месяцу предыдущего года

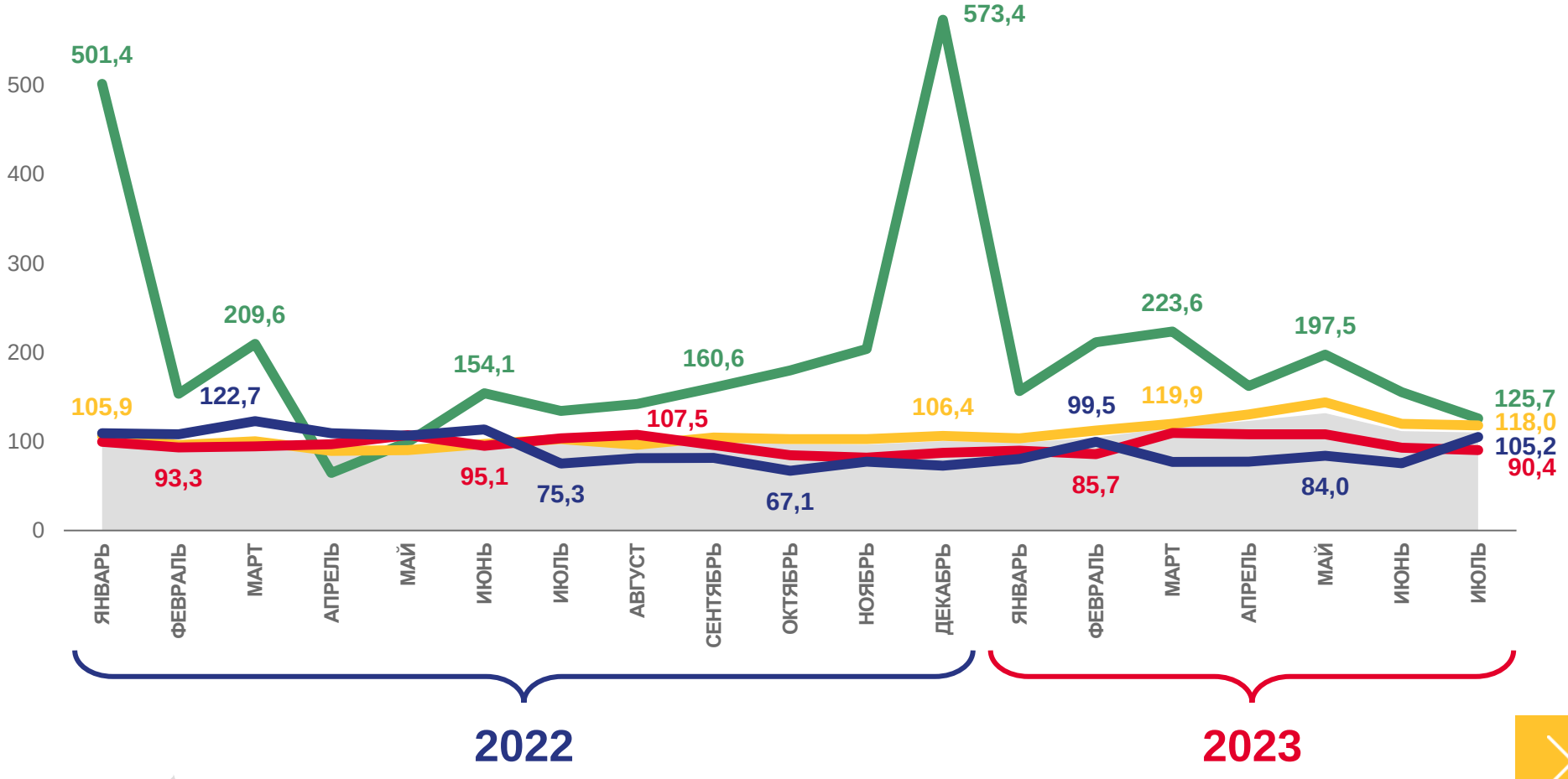

Индекс промышленного производства

Обрабатывающие производства

Добыча полезных ископаемых

Обеспечение электрической энергией, газом и паром; кондиционирование воздуха

Водоснабжение; водоотведение, организация сбора и утилизации отходов, деятельность по ликвидации загрязнений

ИНДЕКСЫ ПРОИЗВОДСТВА

январь-июль 2023 г.
в % к январю-июлю 2022 г.

ИПП **113,4%**

Добыча полезных ископаемых **164,6%**

Обрабатывающие производства **121,0%**

Обеспечение электрической энергией, газом и паром; кондиционирование воздуха **97,3%**

Водоснабжение; водоотведение, организация сбора и утилизации отходов, деятельность по ликвидации загрязнений **84,6%**

период с начала отчетного года в % к соответствующему периоду предыдущего года

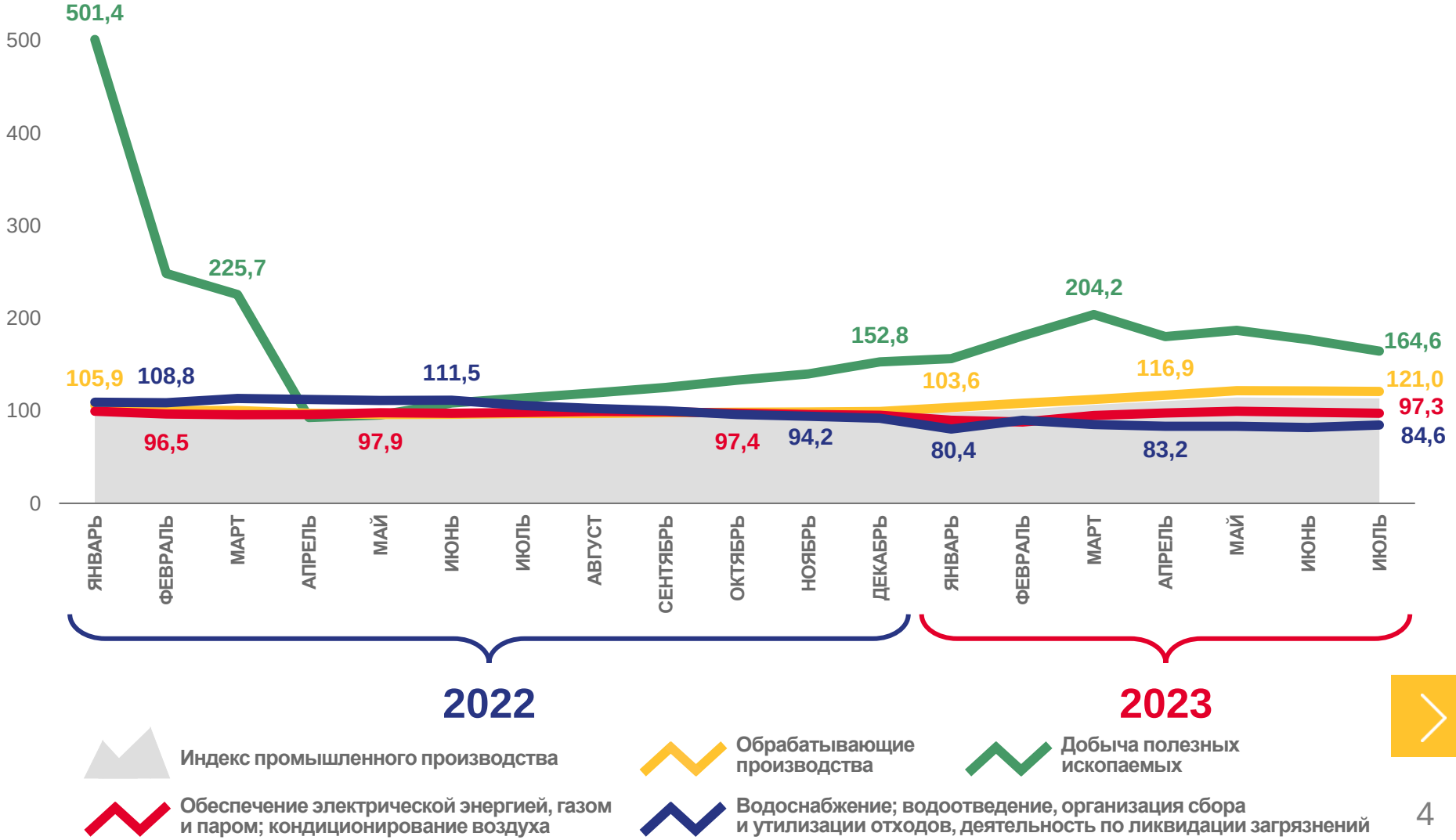

ИНДЕКСЫ ПРОМЫШЛЕННОГО ПРОИЗВОДСТВА

январь-июль 2023 г. в % к январю-июлю 2022 г.

Регионы Центрального федерального округа с наибольшими и наименьшими значениями

14 субъектов ЦФО значение индекса **больше**, чем по РФ

4 субъекта ЦФО значение индекса **меньше**, чем по РФ

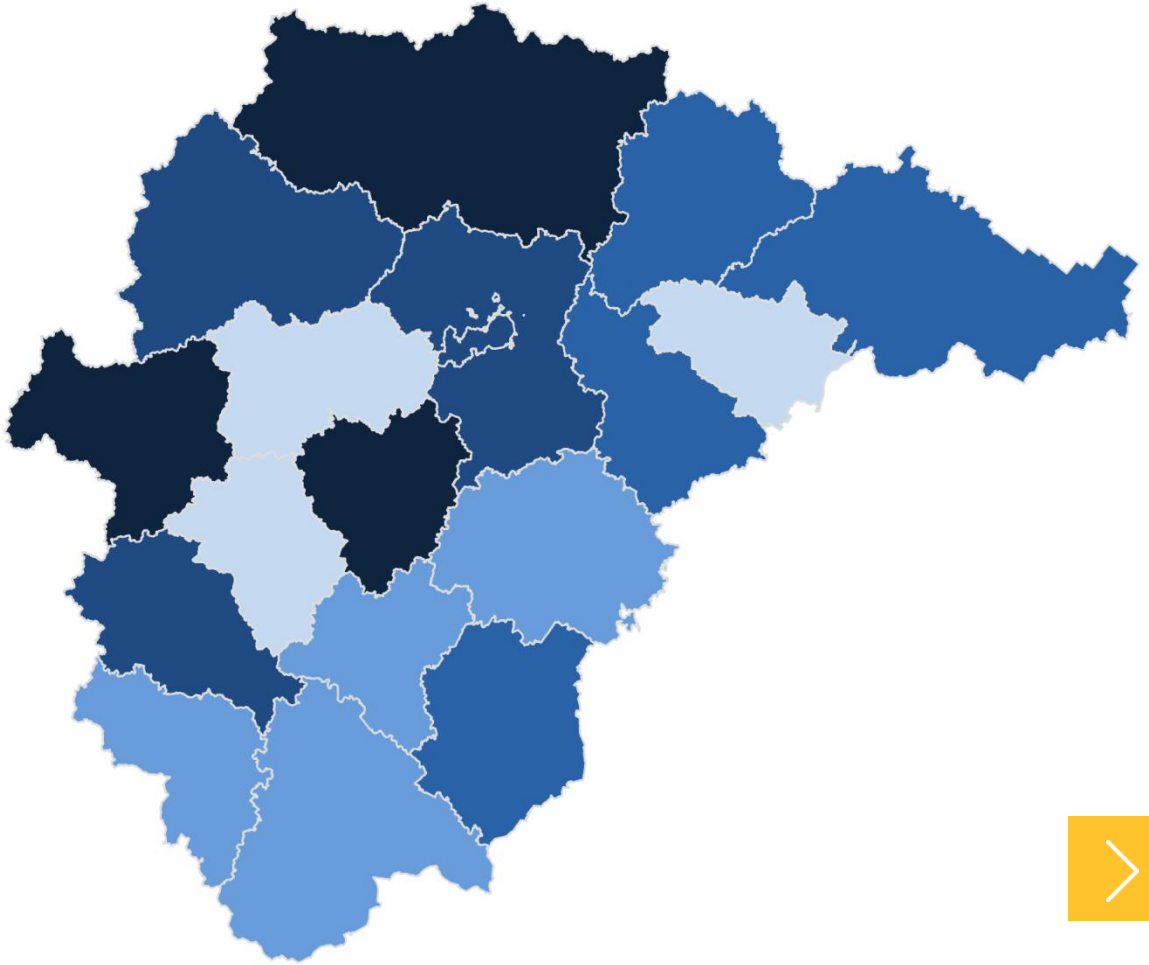

ИНДЕКСЫ ПРОИЗВОДСТВА ПО ОСНОВНЫМ ВИДАМ ОБРАБАТЫВАЮЩИХ ПРОИЗВОДСТВ

июль 2023 г. в % к июлю 2022 г.

325,7% Производство металлургическое

251,3% Производство компьютеров, электронных и оптических изделий

82,2% Производство напитков

38,8% Ремонт и монтаж машин и оборудования

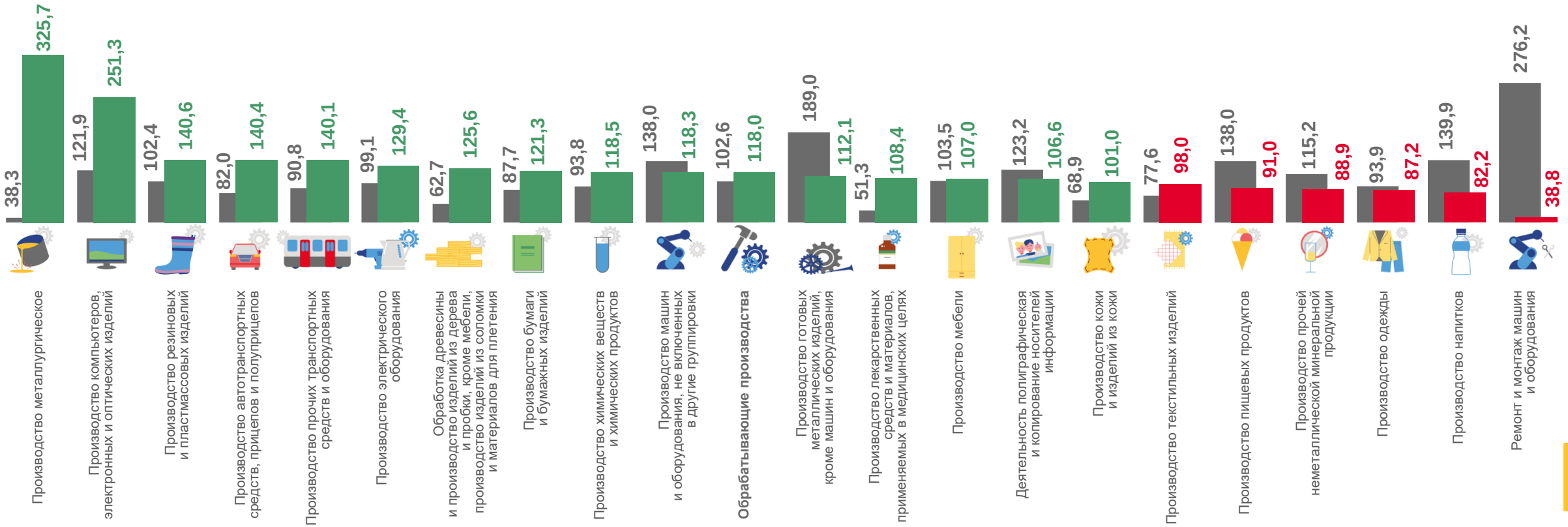

Июль 2022 г. к июлю 2021 г.

Июль 2023 г. к июлю 2022 г.

ИНДЕКСЫ ПРОИЗВОДСТВА ПО ОСНОВНЫМ ВИДАМ ОБРАБАТЫВАЮЩИХ ПРОИЗВОДСТВ

январь-июль 2023 г. в % к январю-июлю 2022 г.

245,2% Производство компьютеров, электронных и оптических изделий

162,4% Производство электрического оборудования

82,5% Производство лекарственных средств и материалов, применяемых в медицинских целях

78,3% Ремонт и монтаж машин и оборудования

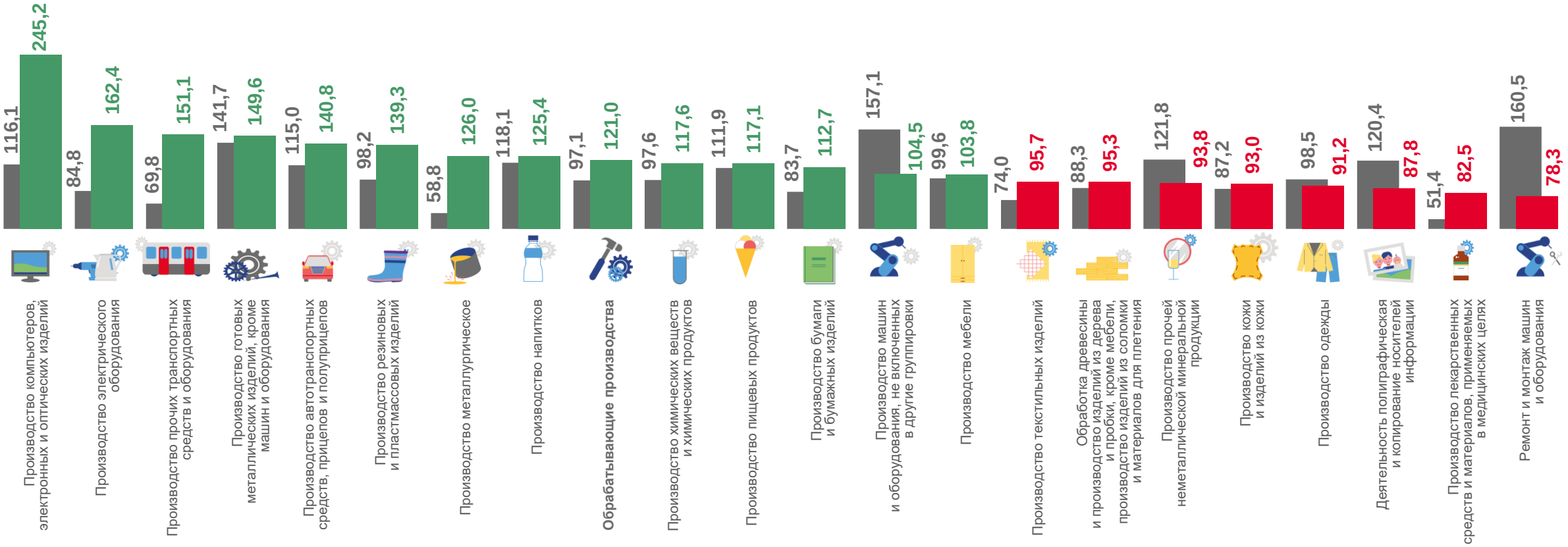

ОБЪЕМ ОТГРУЖЕННОЙ ПРОДУКЦИИ (РАБОТ И УСЛУГ) ПО ВИДАМ ЭКОНОМИЧЕСКОЙ ДЕЯТЕЛЬНОСТИ

январь-июль 2023 г., млн рублей

336 369
Промышленное производство

1 086
Добыча полезных ископаемых

256 246
Обрабатывающие производства

73 303
Обеспечение электрической энергией, газом и паром; кондиционирование воздуха

5 735
Водоснабжение; водоотведение, организация сбора и утилизации отходов, деятельность по ликвидации загрязнений

Структура объема отгруженной продукции (работ и услуг)

(в процентах к итогу)

- Добыча полезных ископаемых
- Обрабатывающие производства
- Обеспечение электрической энергией, газом и паром; кондиционирование воздуха
- Водоснабжение; водоотведение, организация сбора и утилизации отходов, деятельность по ликвидации загрязнений

ОБЪЕМ ОТГРУЖЕННОЙ ПРОДУКЦИИ (РАБОТ И УСЛУГ) ПО ВИДАМ ЭКОНОМИЧЕСКОЙ ДЕЯТЕЛЬНОСТИ

июль 2023 г. в % к июлю 2022 г.

116,6% Промышленное производство

206,8% Добыча полезных ископаемых

103,0% Обеспечение электрической энергией, газом и паром; кондиционирование воздуха

102,4% Водоснабжение; водоотведение, организация сбора и утилизации отходов, деятельность по ликвидации загрязнений

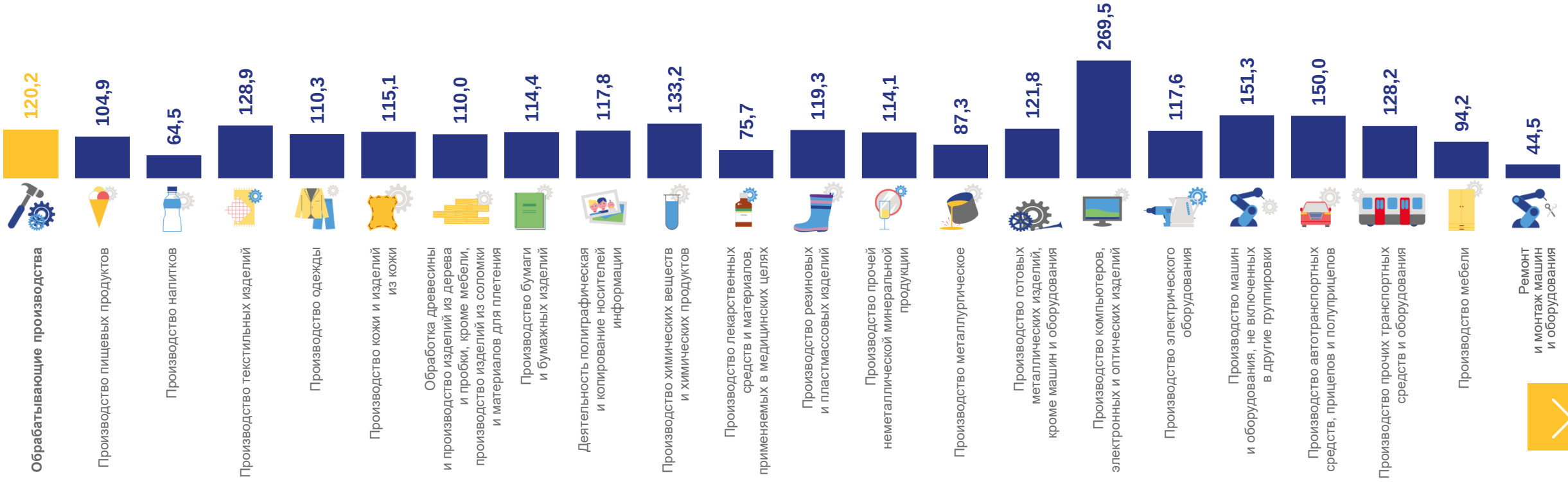

ОБЪЕМ ОТГРУЖЕННОЙ ПРОДУКЦИИ (РАБОТ И УСЛУГ) ПО ВИДАМ ЭКОНОМИЧЕСКОЙ ДЕЯТЕЛЬНОСТИ

январь-июль 2023 г. в % к январю-июлю 2022 г.

117,4% Промышленное производство

189,7% Добыча полезных ископаемых

114,2% Обеспечение электрической энергией, газом и паром; кондиционирование воздуха

84,2% Водоснабжение; водоотведение, организация сбора и утилизации отходов, деятельность по ликвидации загрязнений

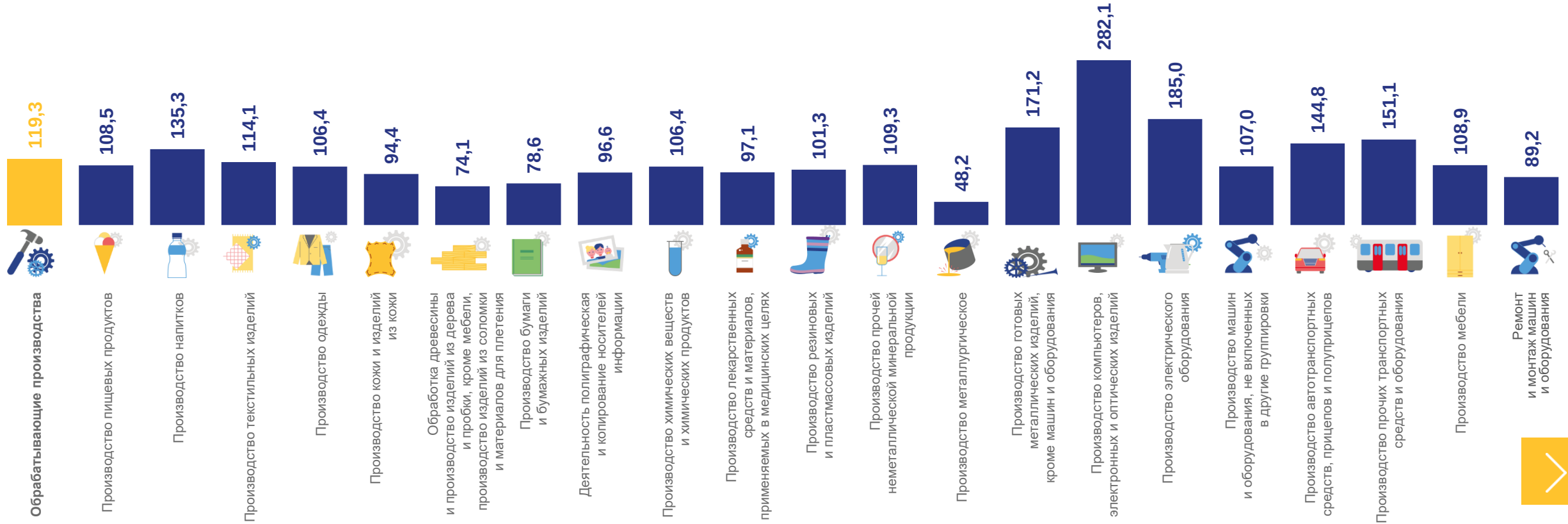

ПРОИЗВОДСТВО ОТДЕЛЬНЫХ ВИДОВ ПРОДУКЦИИ

Наименование продукции, тонн	январь-июль 2023 г.	в % к январю-июлю 2022 г.
Изделия колбасные, включая изделия колбасные для детского питания	15 859	117 ▲
Молоко, кроме сырого	16 676	97 ▼
Масло сливочное и пасты масляные	953	100,8 ▲
Хлеб и хлебобулочные изделия, включая полуфабрикаты	47 486	99,8 ▼
Кондитерские изделия	19 639	124 ▲
Воды минеральные природные упакованные, воды питьевые упакованные, не содержащие сахара, подсластителей, ароматизаторов и других пищевых веществ, тыс. полулитров	85 643	116 ▲

ПРОИЗВОДСТВО ОТДЕЛЬНЫХ ВИДОВ ПРОДУКЦИИ

Наименование продукции	январь-июль 2023 г.	в % к январю-июлю 2022 г.
Белье постельное, тыс. штук	68	71 ▼
Обувь, тыс. пар	6 161	137 ▲
Лесоматериалы, продольно распиленные или расколотые, разделенные на слои или лущеные, толщиной более 6 мм; деревянные железнодорожные или трамвайные шпалы, непропитанные, тыс. куб. м	295	109 ▲
Материалы лакокрасочные и аналогичные для нанесения покрытий, полиграфические краски и мастики, тонн	3 973	179 ▲
Бетон, готовый для заливки (товарный бетон), тыс. куб. м	268	125 ▲
Светильники и осветительные устройства, тыс. штук	247	232 ▲
Электроэнергия, млрд кВт ч	23	99 ▼